

## Paro Registrado.

**Febrero 2023**

### FICHA TERRITORIAL: Comarca Campo de Borja

Unidad: nº personas

Fuente: Instituto Aragonés de Empleo

#### Por grupo de edad y sexo

	Total	Hombres	Mujeres
16-19	5	4	1
20-24	30	15	15
25-29	48	18	30
30-34	46	22	24
35-39	51	16	35
40-44	56	25	31
45-49	52	18	34
50-54	69	29	40
55-59	108	45	63
60-64	118	43	75
<b>Total</b>	<b>583</b>	<b>235</b>	<b>348</b>

#### Por sector de actividad económica y sexo

CNAE-2009	Total	Hombres	Mujeres
Agricultura, ganadería y pesca	49	32	17
Industria y energía	87	37	50
Construcción	26	21	5
Servicios	377	140	237
Sin empleo anterior	44	5	39
<b>Total</b>	<b>583</b>	<b>235</b>	<b>348</b>

#### Por sección de actividad económica y sexo

CNAE-2009	Total	Hombres	Mujeres
Agricultura, ganadería, silvicultura y pesca	49	32	17
Industria manufacturera	85	37	48
Suministro de agua, actividades de saneamiento, gestión de residuos y descontaminación	2	0	2
Construcción	26	21	5
Comercio al por mayor y al por menor; reparación de vehículos de motor y motocicletas	76	24	52
Transporte y almacenamiento	27	18	9
Hostelería	29	7	22
Información y comunicaciones	3	2	1
Actividades financieras y de seguros	4	3	1
Actividades inmobiliarias	2	0	2
Actividades profesionales, científicas y técnicas	6	2	4
Actividades administrativas y servicios auxiliares	94	40	54
Administración Pública y defensa; Seguridad Social obligatoria	63	34	29
Educación	10	0	10
Actividades sanitarias y de servicios sociales	31	4	27
Actividades artísticas, recreativas y de entretenimiento	6	3	3
Otros servicios	11	2	9
Actividades de los hogares como empleadores de personal doméstico; actividades de los hogares como productores de bienes y servicios para uso propio	15	1	14
Sin clasificar	44	5	39
<b>Total</b>	<b>583</b>	<b>235</b>	<b>348</b>

La actividad económica indica aquélla en la que el parado realizó su último trabajo, según la Clasificación Nacional de Actividades Económicas de 2009 (CNAE-2009)

## Paro Registrado.

**Febrero 2023**

FICHA TERRITORIAL: **Comarca Campo de Borja**

Unidad: nº personas

Fuente: Instituto Aragonés de Empleo

### Por nivel de formación y sexo

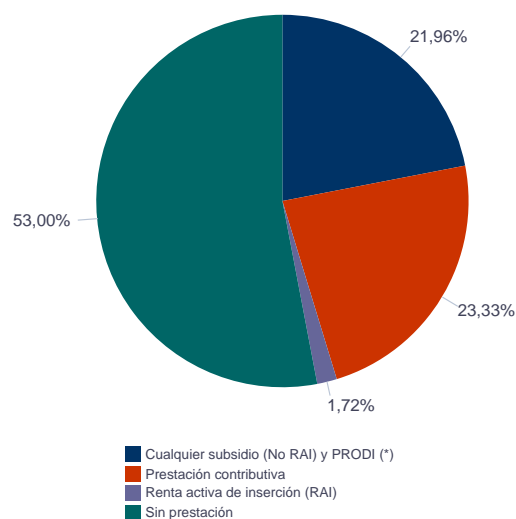
		Total	Hombres	Mujeres
<b>Educación primaria</b>	Educación Primaria o inferior	254	107	147
		<b>254</b>	<b>107</b>	<b>147</b>
<b>Primera etapa de educación secundaria</b>	Primera etapa de educación secundaria	195	75	120
		<b>195</b>	<b>75</b>	<b>120</b>
<b>Segunda etapa de educación secundaria</b>	Bachillerato	37	18	19
	Enseñanza media de formación profesional	48	21	27
		<b>85</b>	<b>39</b>	<b>46</b>
<b>Enseñanza superior</b>	Enseñanza superior de formación profesional	24	6	18
	Enseñanza superior universitaria	25	8	17
		<b>49</b>	<b>14</b>	<b>35</b>
<b>Total</b>		<b>583</b>	<b>235</b>	<b>348</b>

NOTA: La tabla de nivel de formación se basa en la Clasificación Nacional de Educación 2000 (INE). Se ha seleccionado el nivel educativo más alto adquirido por el demandante parado.

### Por tipo de prestación y sexo

	Total	Hombres	Mujeres
Sin prestación	309	113	196
Prestación contributiva	136	76	60
Cualquier subsidio (No RAI) y PRODI (*)	128	42	86
Renta activa de inserción (RAI)	10	4	6
<b>Total</b>	<b>583</b>	<b>235</b>	<b>348</b>

(\*) PRODI= Programa temporal de protección por desempleo e inserción, RAI = Renta activa de inserción.



## Paro Registrado.

**Febrero 2023**

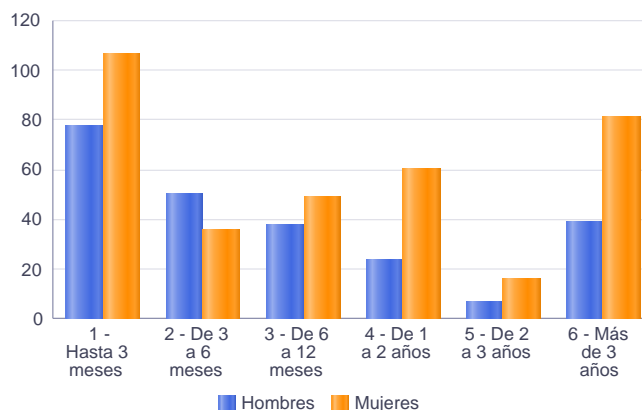
FICHA TERRITORIAL: **Comarca Campo de Borja**

Unidad: nº personas

Fuente: Instituto Aragonés de Empleo

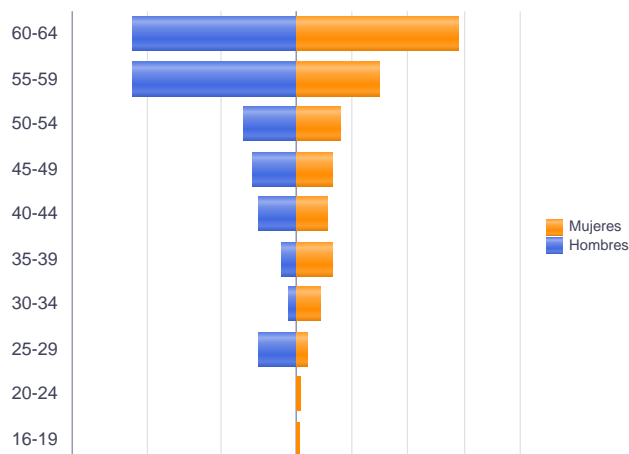
### Por tiempo en situación laboral como desempleado y sexo

		Total	Hombres	Mujeres
<b>Corta Duración</b>	Hasta 3 meses	183	77	106
	De 3 a 6 meses	86	50	36
	De 6 a 12 meses	87	38	49
		<b>356</b>	<b>165</b>	<b>191</b>
<b>Larga Duración</b>	De 1 a 2 años	84	24	60
	De 2 a 3 años	23	7	16
	Más de 3 años	120	39	81
		<b>227</b>	<b>70</b>	<b>157</b>
<b>Total</b>		<b>583</b>	<b>235</b>	<b>348</b>



### Parados de larga duración\* por grupo de edad y sexo

	Total	Hombres	Mujeres
16-19	1	0	1
20-24	2	0	2
25-29	9	5	4
30-34	10	1	9
35-39	15	2	13
40-44	16	5	11
45-49	19	6	13
50-54	23	7	16
55-59	52	22	30
60-64	80	22	58
<b>Total</b>	<b>227</b>	<b>70</b>	<b>157</b>



\* Más de 12 meses como desempleado

## Paro Registrado.

**Febrero 2023**

FICHA TERRITORIAL: **Comarca Campo de Borja**

Unidad: nº personas

Fuente: Instituto Aragonés de Empleo

### Por sector de actividad económica, nacionalidad y sexo

	Españoles			Extranjeros comunitarios (UE-27)			Extranjeros no comunitarios		
	Total	Hombres	Mujeres	Total	Hombres	Mujeres	Total	Hombres	Mujeres
Agricultura, ganadería y pesca	31	21	10	15	8	7	3	3	0
Construcción	22	18	4	1	0	1	3	3	0
Industria y energía	70	30	40	8	2	6	9	5	4
Servicios	326	118	208	34	13	21	17	9	8
Sin empleo anterior	16	4	12	0	0	0	28	1	27
<b>Total</b>	<b>465</b>	<b>191</b>	<b>274</b>	<b>58</b>	<b>23</b>	<b>35</b>	<b>60</b>	<b>21</b>	<b>39</b>

### Ranking de ocupaciones más solicitadas por los demandantes parados, por sexo

Cod. Ocupación	Ocupación	Total	Hombres	Mujeres
97001104	Peones de la industria manufacturera, en general	220	82	138
92101050	Personal de limpieza o limpiadores en general	210	39	171
97001056	Peones de la industria de la alimentación, bebidas y tabaco	119	34	85
52201079	Dependientes de comercio, en general	108	13	95
95121019	Peones de horticultura, jardinería	86	66	20
31391021	Operadores de cadenas automatizadas de montaje, en general	75	41	34
95111016	Peones agrícolas, en general	70	48	22
98111024	Mozos de carga y descarga, almacén y/o mercado de abastos	69	60	9
82091116	Montadores en líneas de ensamblaje de automoción	64	34	30
96021013	Peones de la construcción de edificios	61	59	2
93101024	Pinches de cocina	50	9	41
83331015	Conductores-operadores de carretillas elevadoras, en general	50	47	3
51201049	Camareros, en general	50	21	29
43091029	Empleados administrativos, en general	48	2	46
94431016	Barrenderos	41	26	15
91001018	Empleados de hogar	37	2	35
97001113	Peones de la industria metalúrgica y fabricación de productos metálicos	37	23	14
98201011	Reponedores de hipermercado	37	12	25
58331022	Conserjes, en general	36	14	22
84121035	Conductores de furgonetas, hasta 3,5 t.	34	33	1

NOTA: Cada demandante puede solicitar hasta 6 ocupaciones.